



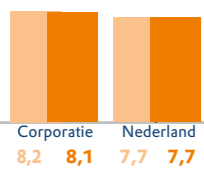
B

Huurdersoordeel



Nieuwe huurders

2021 2022 2021 2022

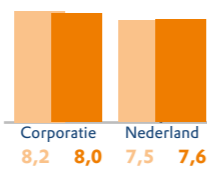


A



Vertrokken huurders

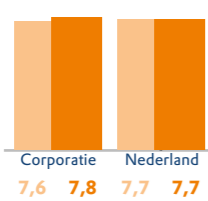
2021 2022 2021 2022



A

Huurders met reparatieverzoek

2021 2022 2021 2022



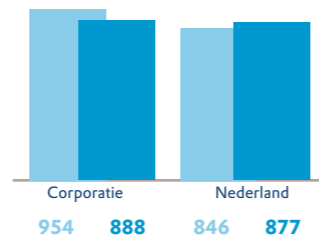
B



B

Bedrijfslasten

2020 2021 2020 2021



€/vhe



B

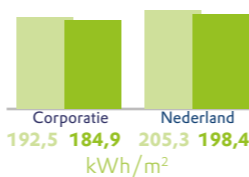
Duurzaamheid



Energetische prestatie

Primair fossiel energieverbruik (EP2)

2021 2022 2021 2022



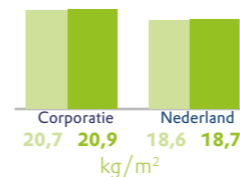
A



CO₂-uitstoot

CO₂-uitstoot gasverbruik

2019 2020 2019 2020



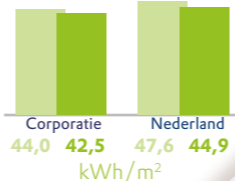
C



Isolatie prestatie

Afstand tot doelstelling Standaard

2021 2022 2021 2022



B



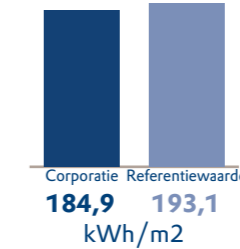
B

Onderhoud & verbetering



Technische woningkwaliteit

Energie-prestatie

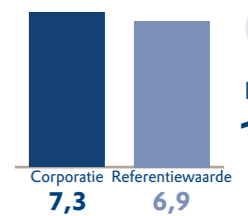


Index 96



Ervaren woningkwaliteit

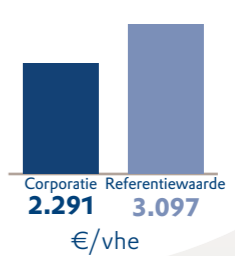
Oordeel huurder



Index 105



Instandhoudingskosten



Index 74

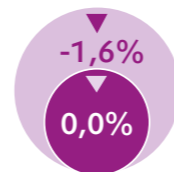
Beschikbaarheid & betaalbaarheid



Beschikbaarheid

Voorraad

Voorraad (DAEB)



Voorraad tot hoge aftoppingsgrens (DAEB)



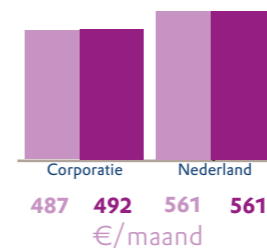
Vrijkomend aanbod tot aftoppingsgrens



Betaalbaarheid

Huurprijs (DAEB)

2020 2021 2020 2021



Verandering huurprijs t.o.v. 2019

0,9%

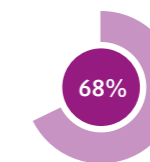
Huur t.o.v. maximale huur (DAEB)

61%



Huisvesten doelgroepen

Toewijzen huishoudens onder passend-toewijzengrens



Match voorraad en doelgroep

96%



benchmark

2022
Dynhus

Zie voor meer informatie het Aedes-datacentrum
www.aedesdatacentrum.nl